

COVID-19: Епидемиолошка ситуација у Републици Српској

закључно са 24. 12. 2020. године

У последња **24 часа**, у Републици Српској на вирус SARS-CoV-2 су тестирана **834** узорака, а инфекција је потврђена код **240** лица. У посљедња 24 сата пријављено је **16** смртних случајева (шест особа из Бања Луке, три из Приједора и по једна особа из Прњавора, Бијељине, Кнежева, Новог Горажда, Модриче, Добоја и Лакташа).

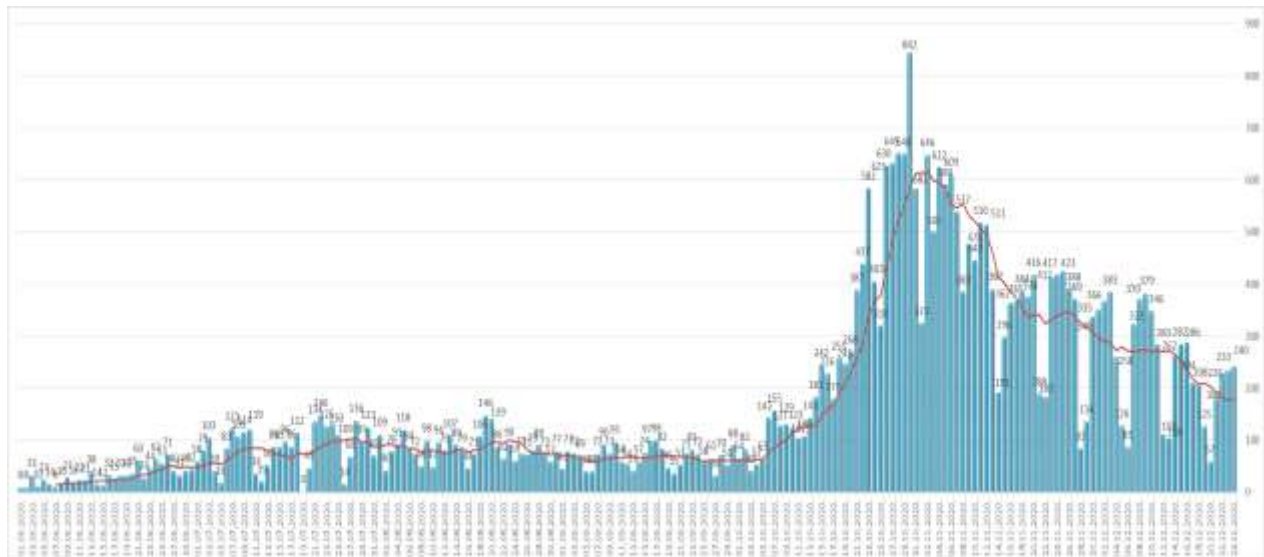
Од почетка епидемије, у периоду од 04.03. до 24.12.2020. године, у Републици Српској на вирус SARS-CoV-2 извршено је укупно **157.614** тестирања. Инфекција је потврђена код **36.069** лица, од којих је **22.363 (62,00%)** опорављено.

У наведеном периоду, Институту за јавно здравство Републике Српске је пријављено **1.681** смртних случајева од COVID-19. На дан 24.12.2020. године, накнадно је пријављен 1 смртни случај који се десио у претходном периоду (особа из Бијељине).

Анализа у односу на вријеме, мјесто, добне групе и пол

Анализом броја обољелих лица по данима, на почетку епидемије уочавају се осцилације потврђених случајева, што је условљено динамиком рада лабораторија, а исто је у каснијем периоду стабилизовано. Епидемијска крива, након тренда опадања током мјесеца септембра, од почетка мјесеца новембра показује пораст броја новообољелих (графикон 1). Највећи број новообољелих су лица са симптомима без епидемиолошке везе и контакти откривених позитивних лица. На табели 1. приказана је дистрибуција потврђених случајева у последња 24 часа по општинама.

Графикон 1. Дистрибуција обољелих по данима и тренд тока епидемије



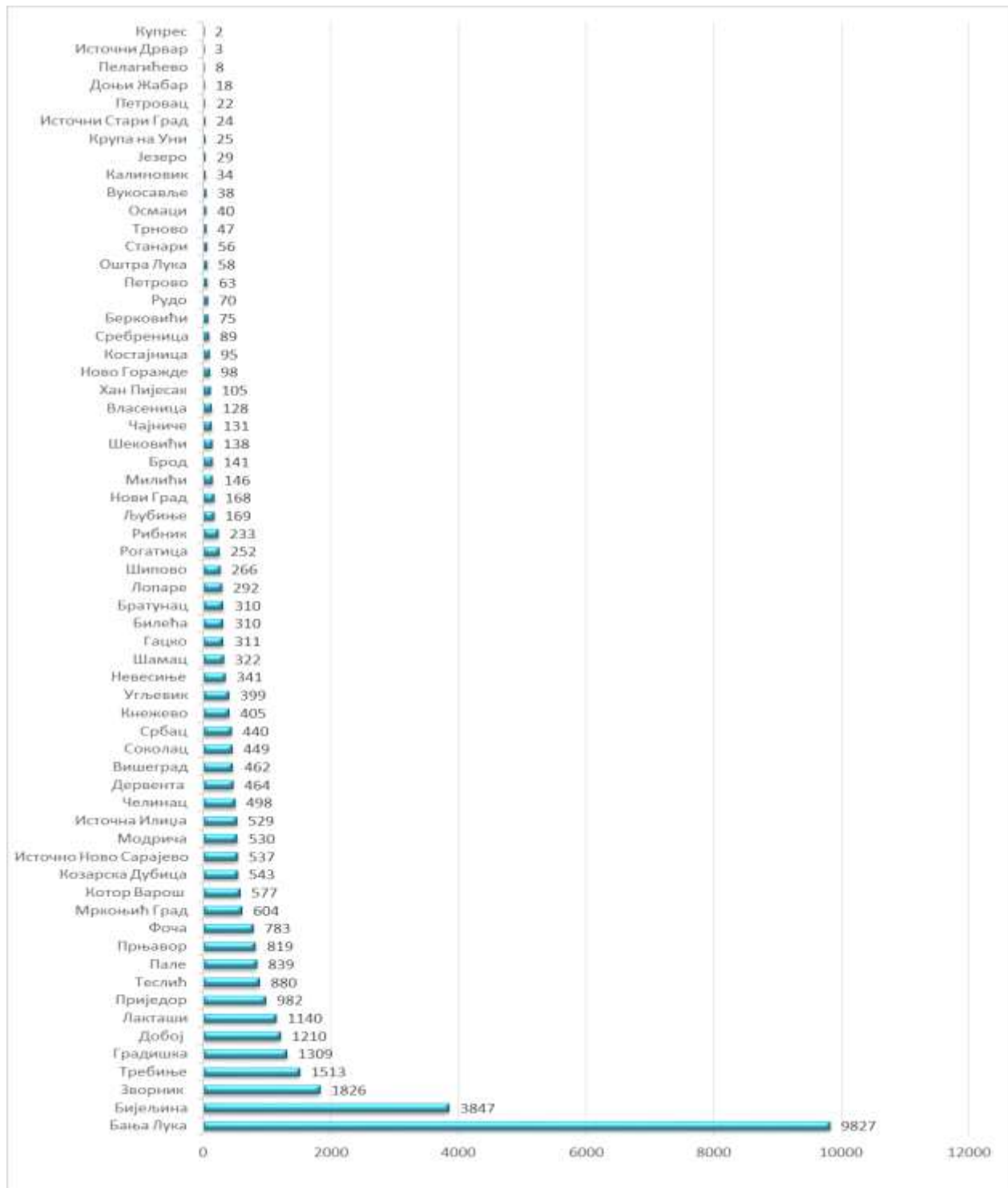
Табела 1. Дистрибуција потврђених случајева по општинама у претходна 24 часа

РБ	Општина / Град	Број потврђених случајева
1.	Бања Лука	61
2.	Бијељина	27
3.	Добој	21
4.	Зворник	16
5.	Приједор	15
6.	Теслић	11
7.	Козарска Дубица	9
8.	Лакташи	9
9.	Гацко	7
10.	Кнежево	7
11.	Челинац	6
12.	Братунац	5
13.	Дервента	5
14.	Прњавор	5
15.	Србац	5
16.	Лопаре	4
17.	Мркоњић Град	4
18.	Брод	3
19.	Градишка	3
20.	Вишеград	2
21.	Вукосавље	2
22.	Котор Варош	2
23.	Модрича	2
24.	Калиновик	1
25.	Милићи	1
26.	Нови Град	1
27.	Осмаци	1
28..	Петрово	1
29.	Станари	1
30.	Угљевик	1
31.	Шамац	1
32.	Шековићи	1
	Укупно	240

Потврђени случајеви инфекције вирусом SARS-CoV-2 до данас су регистровани у **62 општине** у Републици Српској. Највећи број обољелих је регистрован у граду Бања Лука, а

затим у Бијељини, Зворнику, Требињу, Градишци, Добоју, Лакташима, Приједору, Теслићу, Палама, ...(графикон 3).

Графикон 2. Дистрибуција обољелих по општинама/градовима



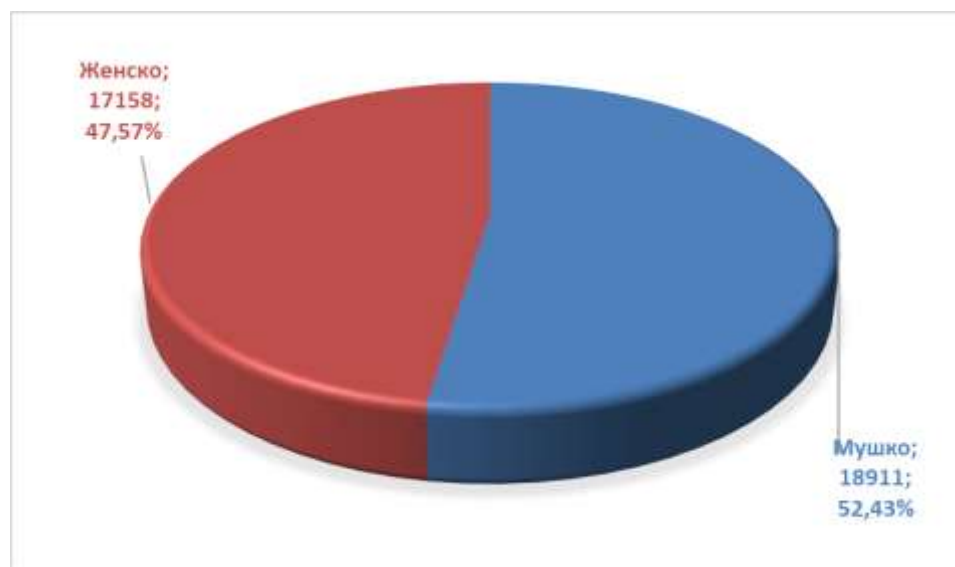
Посматрано према узрасним групама, највећи број обољелих је у доби од 30-49 год. **12.988 (36,01%)**, а најмањи број је у најмлађој добној групи од 0 - 5 год. **329 (0.91%)** (табела 2).

Табела 2. Дистрибуција обољелих према узрасним групама

Узрасне групе	Укупан број обољелих	Потврђени случајеви у претходна 24 часа	(%) учешће
0 – 5 година	329	2	0,91
6 – 14 година	948	2	2,63
15 – 19 година	1.239	3	3,44
20 – 29 година	3.927	22	10,89
30 – 49 година	12.988	69	36,01
50 – 64 година	9.410	71	26,09
65 – 79 година	5.672	56	15,73
80 и > година	1.556	15	4,31
Укупно	36.069	240	100,00

Од укупног броја обољелих **18.911 (52,43%)** су мушког пола, а **17.158 (47,57%)** су женског пола, (графикон 4).

Графикон 3. Дистрибуција обољелих по полу



Хоспитализовани и смртни исходи

Укупан број хоспитализованих је **888**, у Универзитетско клиничком центру Републике Српске **323**, а у општим болницама **565** (табеле 3 и 4).

Табела 3. Број лица хоспитализованих у Универзитетско клиничком центру Републике Српске

Универзитетски клинички центар Републике Српске	Број хоспитализованих
Изолација	12
Лакша клиничка слика	0
Средње тешка клиничка слика	120
Тешка клиничка слика	139
Животно угрожени пацијенти	52
Укупно	323
Од укупног броја хоспитализованих:	
Вено венска мембранска оксигенација	0
Респиратор	31
High Flow кисеоничка терапија	6
Кисеоничка маска	134

Табела 4. Хоспитализовани у општим болницама Републике Српске

РБ	Установа	Укупно хоспитализованих	На респиратору
1.	Добој	131	6
6	Приједор	76	0
3.	Бијељина	61	9
4.	Фоча	46	2
5.	Градишка	52	7
6.	Требиње	48	3
7.	Невесиње	48	0
8.	Слатина- COVID одјељење	42	0
9.	Зворник	34	3
10.	Источно Сарајево	27	2
	Укупно	565	32

Укупан број смртних исхода је **1.681**.

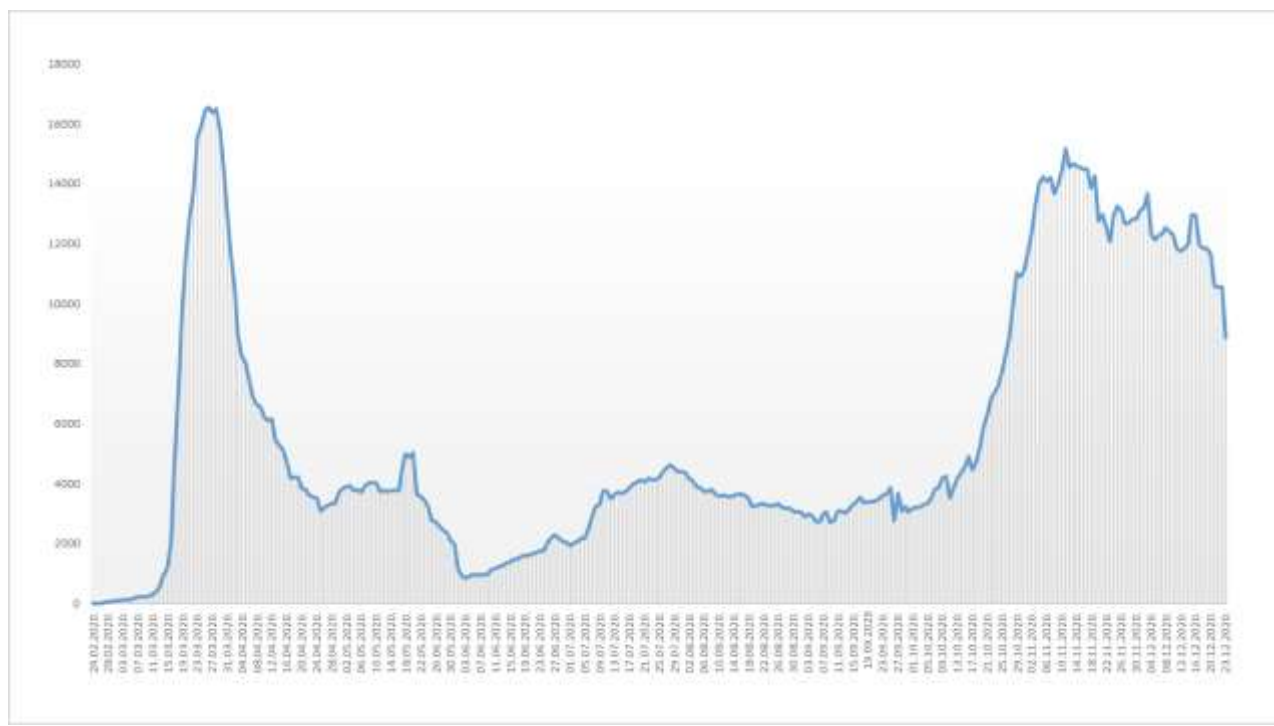
Здравствени надзор

Од почетка успостављања здравственог надзора, укупно је под здравственим надзором било је **124.224** лица, а тренутно је под здравственим надзором је **8.871** лица (табела 8).

Табела 6. Лица под здравственим надзором (ЗН)

Тренутно под ЗН	Завршен ЗН	Укупно од почетка успостављања ЗН
8.871	115.353	124.224

Графикон 4. Дистрибуција лица под здравственим надзором по данима



Микробиолошка анализа узорак

Од почетка епидемије укупан број тестирања је **157.614**.

Припремила: Служба за епидемиологију